

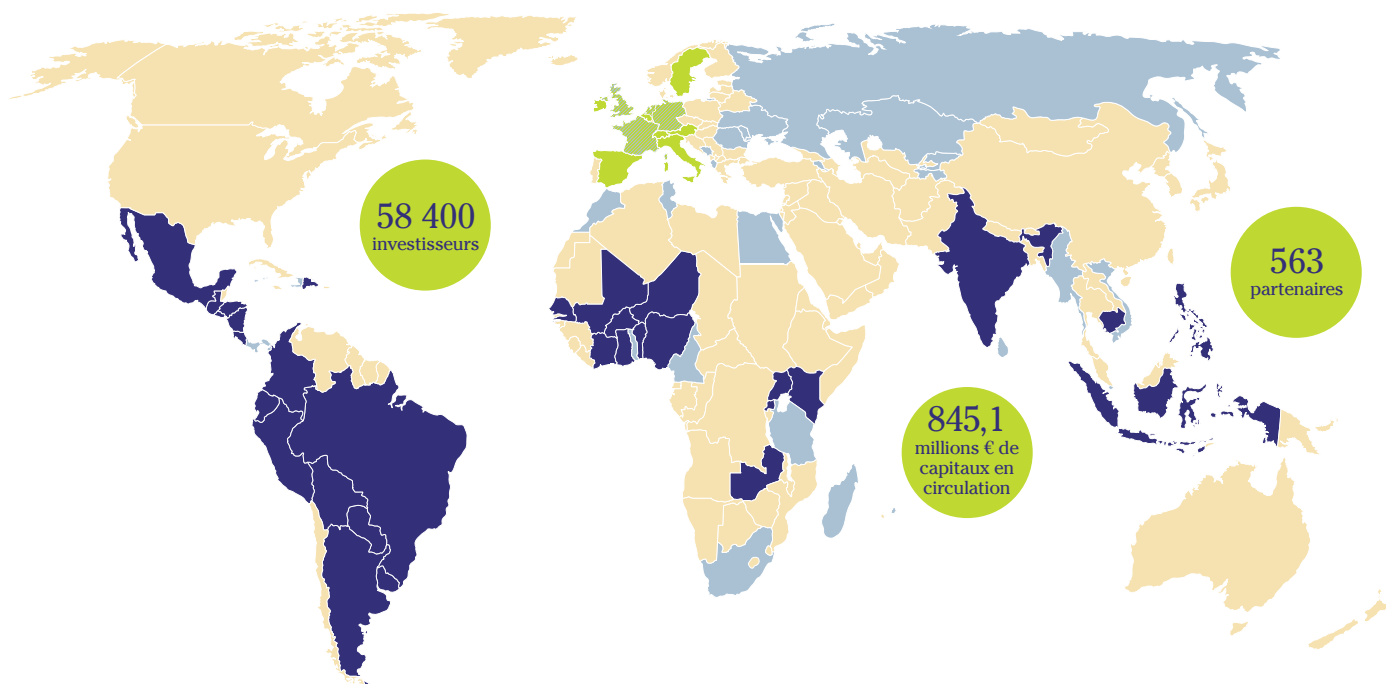
Investir pour un impact social positif

Coopérative internationale, Oikocredit est un pionnier de l'investissement à impact. Animé par l'ambition d'autonomiser les personnes à faible revenu afin d'améliorer leurs conditions de vie, Oikocredit s'engage depuis plus de quarante ans pour un changement positif.

A travers le prêt, la prise de participation et le renforcement des capacités, Oikocredit soutient des partenaires locaux engagés dans les secteurs de l'inclusion financière, de l'agriculture et des énergies renouvelables en Afrique, en Asie et en Amérique latine.

Oikocredit recherche en priorité un impact social positif, tout en s'efforçant de préserver l'environnement et de dégager un rendement financier équilibré pour ses investisseurs.

Oikocredit est financé par des particuliers et des institutions résolus à agir, par leurs placements financiers, pour un développement inclusif et durable à travers le monde.



- 33 pays d'investissement prioritaires pour Oikocredit
- Autres pays dans lesquels Oikocredit investit actuellement
- 11 pays dans lesquels Oikocredit s'emploie à lever des fonds

Équateur – Une coopérative d'épargne et de crédit bien établie

Carmiña López est une cliente de Cooperativa de Ahorro y Crédito Cooprogreso Ltda (Cooprogreso), partenaire de Oikocredit. En 2012, grâce aux prêts de Cooprogreso, Carmiña et son mari ont créé une entreprise de confection et le dernier prêt de la coopérative a été utilisé pour produire des masques. Cooprogreso est une coopérative qui propose des services de banque individuelle et villageoise aux microentrepreneurs des zones urbaines et rurales. Outre ses produits et services financiers, elle met également en œuvre des programmes de responsabilité sociale. Cooprogreso est partenaire de Oikocredit depuis 2015.



Cette année extraordinaire montre la résilience de Oikocredit



Le directeur général de Oikocredit, Thos Gieskes, revient sur une année 2020 exceptionnelle et envisage l'année à venir pour la coopérative.

En 2020, avec la pandémie de coronavirus, l'humanité a affronté une crise mondiale imprévue qui a perturbé la vie et les moyens de subsistance de millions de personnes. Outre les impacts du Covid-19 sur la santé et les pertes tragiques de vies humaines, elle a réduit à néant les progrès indispensables à la réduction de la pauvreté dans le monde, en particulier pour les femmes et les petites filles.* Les personnes à faible revenu, dont de nombreux clients et membres des organisations partenaires de Oikocredit en Afrique, en Asie, en Amérique latine et dans les Caraïbes, ont été durement touchées.

Pourtant, nous sommes fiers de la manière dont nos partenaires ont relevé le défi auquel ils étaient confrontés ainsi que de la solidarité que nous leur avons apportée. Nous sommes également fiers de l'engagement et de l'agilité dont ont fait preuve nos collaborateurs face à la crise. Et nous sommes extrêmement reconnaissants envers nos membres et investisseurs - ces derniers via nos associations de soutien et la Fondation OISF - pour leur fidélité, qui est une source d'inspiration et qui a dopé tous nos efforts.

Des mesures rapides préservent le modèle économique

Oikocredit a vite réagi lorsque le Covid-19 s'est installé dans le monde. Nous avons différé la croissance prévue et gelé temporairement les prêts aux nouveaux partenaires afin de minimiser les risques. En gardant un contact étroit en ligne et par téléphone avec les partenaires actuels, nous avons fourni un soutien à la gestion de crise, des formations et des webinaires réguliers, qui ont été très appréciés. Nous avons mis en place un refinancement en cas de besoin et des rééchelonnements du remboursement pour 136 partenaires en difficulté, dont beaucoup ont pu revenir au calendrier de remboursement plus tard dans l'année.

Les membres et les investisseurs de Oikocredit ont reçu des mises à jour fréquentes, y compris via notre page Internet www.oikocredit.coop/covid-19, et nous avons porté une attention particulière à la sécurité et au bien-être de nos collaborateurs d'Amersfoort et des bureaux locaux qui ont adopté le travail à domicile et à distance. La restructuration que nous avons achevée en 2019 nous a permis de réagir efficacement et de maîtriser les coûts.

La performance financière montre la résilience

Malgré tous nos efforts, la performance financière de Oikocredit n'a pas totalement échappé aux conséquences du coronavirus et du ralentissement économique qui en a résulté, mais elle a fait preuve de résilience. La perte de 2020 chiffrée à 22,2 € millions d'euros contraste avec le résultat net positif que notre coopérative avait atteint l'année précédente à 14,3 millions d'euros. Notre portefeuille de financement du développement composé de prêts et de participations recule de 20,6% à 845,1 millions d'euros du fait de notre décision de ne pas financer de nouveaux partenaires pendant la majeure partie de l'année ainsi que de la baisse des demandes de refinancement provenant des partenaires actuels. Un autre facteur a été l'appréciation de l'euro, et dans une moindre mesure du dollar américain, par rapport aux monnaies

locales. Les actifs consolidés ont reculé à 1.241,7 millions d'euros contre 1.310,4 millions d'euros en 2019. Notre ratio de liquidités s'est accru, passant de 25,8% à 31,9%.

Parmi les secteurs prioritaires de Oikocredit, l'inclusion financière a beaucoup plus souffert du ralentissement économique que les secteurs de l'agriculture et des énergies renouvelables. Le portefeuille d'inclusion financière a baissé de plus d'un cinquième à 641,3 millions d'euros (2019 : 826,3 millions d'euros) bien que le segment fintech (technologie financière) ait progressé. Nos portefeuilles de l'agriculture et des énergies renouvelables ont moins reculé, à 148,7 millions d'euros (2019 : 172,3 millions d'euros) et 45,7 millions d'euros (2019 : 52,1 millions d'euros) respectivement. La qualité du portefeuille s'est rétablie en fin d'année après avoir marqué un déclin.

Nous avons été heureux de maintenir nos dépenses de renforcement des capacités au même niveau qu'en 2019, à 0,7 millions d'euros, et de soutenir 71 partenaires dans 26 pays. Par le biais de notre fonds de solidarité contre le coronavirus, nous avons également procuré des aides d'urgence à 38 partenaires dans 19 pays.

Le capital social, qui comprend les demandes d'émission et de rachat reçues par Oikocredit jusqu'à fin novembre 2020, a légèrement reculé de 2,3% à 1.104,1 millions d'euros (2019 : 1.129,8 millions d'euros). La valeur liquidative par action est en baisse de 1,8% à 210,50€ (2019 : 214,41€).

Compte tenu des circonstances particulières, tous ces résultats étaient acceptables et, à bien des égards, cette année difficile s'est terminée pour nous sur une note positive.

L'année à venir

Alors que nous nous attendons à ce que l'incertitude résultant de la pandémie se poursuive en 2021, 2020 nous a appris à être agiles et flexibles pour nous adapter à la nouvelle situation. Heureusement pour Oikocredit, notre récente réorganisation nous a permis de nous adapter plus facilement au changement. Toutefois, notre mission reste claire et forte : fournir un soutien étroit à nos partenaires et procurer une rentabilité financière et sociale à nos membres et investisseurs.

Nous sommes déterminés à sortir de cette crise plus forts afin de soutenir l'autonomisation durable des personnes à faible revenu dans les pays du sud.

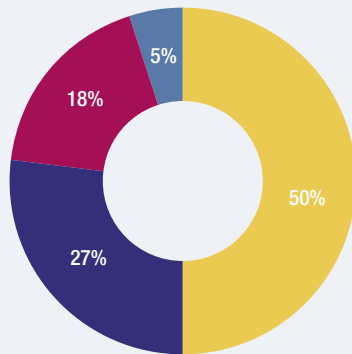
Avec les parties prenantes, nous étudions notre vision à long terme, notre théorie du changement et nos choix stratégiques dans le but de préparer une nouvelle stratégie pluriannuelle axée sur notre mission, que nous lancerons en 2022. Notre coopérative continuera à aller là où on a besoin de nous : notre travail est maintenant plus important que jamais. Les événements extérieurs peuvent avoir un impact sur nos ambitions pour 2021, mais nous envisageons l'avenir avec confiance.

* ONU Femmes, 'La COVID-19 creusera l'écart de pauvreté entre les femmes et les hommes, selon de nouvelles données d'ONU Femmes et du PNUD', <https://www.unwomen.org/fr/news/stories/2020/8/press-release-covid-19-will-widen-poverty-gap-between-women-and-men>

Oikocredit d'un coup d'œil

Financements par région

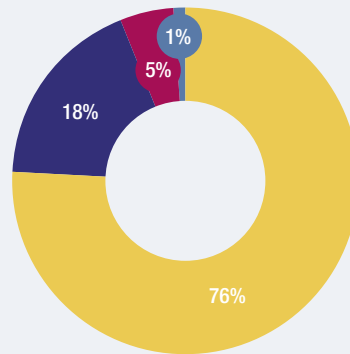
Au 31 Décembre 2020



- Amérique latine et Caraïbes
- Asie
- Afrique
- Autres

Financements par secteur

Au 31 décembre 2020

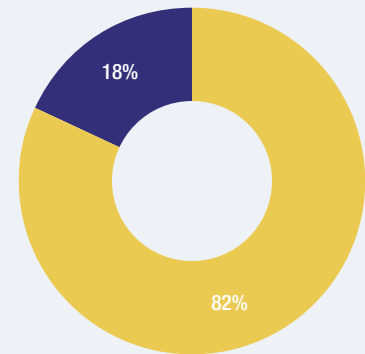


- Inclusion financière*
- Agriculture
- Énergies renouvelables
- Autres

* Y compris la microfinance et le financement des PME/PMI

Types de financement

Au 31 décembre 2020



- Prêts
- Prises de participation

Chiffres clés

Au 31 Décembre 2020

Total actif	1 241,7 millions €
Total de l'encours de financement du développement	845,1 millions €
Capital social	1 104,1 millions €
Ratio de liquidité en % du total des actifs	33,1 %
Nombre total de partenaires	563
Encours de financement moyen par partenaire	1,5 millions €
Portefeuille à risque (90 jours)	5,8 %
Valeur intrinsèque d'une part sociale	210,50 €

Performances sociales et environnementales

Au 31 décembre 2019

La gestion de la performance sociale et environnementale est une priorité pour Oikocredit. Nous suivons des indicateurs de performance pour nous assurer que nos partenaires de projet atteignent la bonne cible et fournissent des services qui améliorent concrètement la vie de leurs clients.

Clients servis par les partenaires de Oikocredit dans le secteur de l'inclusion financière 38,2 millions

- % de femmes 86 %
- % de clients en milieu rural 63 %

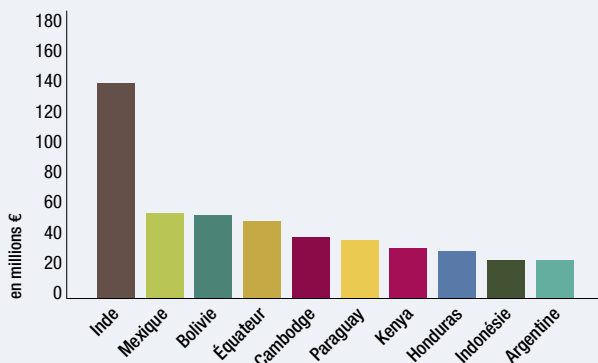
Agriculteurs servis par les partenaires agricoles de Oikocredit 557 000

Energies renouvelables

- Foyers ayant accès à l'énergie propre 52 000
- Réduction des émissions de CO₂ (en tonnes) 149 000

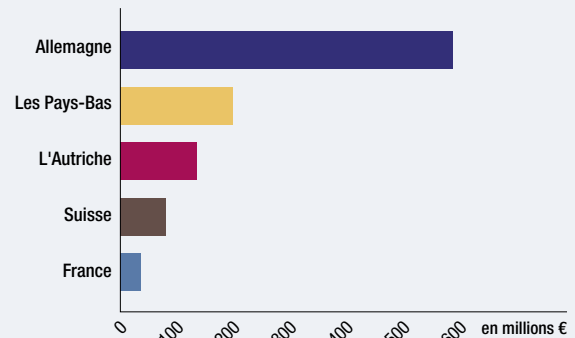
Les 10 principaux pays d'investissement

Au 31 décembre 2020



Les 5 premiers pays investisseurs

Au 31 décembre 2020



Chiffres clés de Oikocredit sur cinq ans

Ce qui suit est un extrait (non-audité) des états financiers complets et certifiés de Oikocredit.
Les comptes annuels complets certifiés sont disponibles en anglais sur www.oikocredit.coop/annual-report

Chiffres clés provenant du rapport annuel en millions d'euros

	2020	2019	2018	2017	2016
Activités de financement du développement					
Nouveaux décaissements	243,5	404,5	444,5	380,2	438,7
% d'augmentation des décaissements	-39,8%	-9,0 %	16,9 %	-13,3 %	4,7 %
Décaissements cumulés	4 443,1	4 199,6	3 795,1	3 350,6	2 970,4
Total des encaissements cumulés	4 168,7	3 728,7	3 289,4	2 839,9	2 422,1
Provisions pour pertes sur prêts (principal et intérêts) et pour dépréciation des titres de participation	109,9	97,3	80,3	74,0	81,7
Provisions pour pertes sur prêts et dépréciation des titres de participation en % de l'encours de financement du développement	13,0%	9,1 %	7,7 %	7,5 %	7,8 %
Abandons de créance	12,9	5,7	5,3	4,6	11,4
en % de l'encours de financement du développement	1,9%	0,6 %	0,6 %	0,5 %	1,2 %
Dotation aux provisions pour dépréciation et pertes	33,0	23,1	15,0	7,1	26,9
en % de l'encours de financement du développement	3,9%	2,2 %	1,4 %	0,9 %	2,6 %
Frais généraux et administratifs hors dépenses subventionnées	28,4	30,7	36,0	36,6	33,5
en % du total des actifs	2,3%	2,3 %	2,8 %	3,0 %	2,8 %
Total des produits financiers	78,6	98,1	87,2	90,1	101,9
Bénéfice net (disponible pour distribution)	-22,2	14,3	1,3	18,4	29,0
Dividende versé	TBD	0	10,6	9,6	17,1

Bilan et compte de résultat en millions d'euros

Bilan	2020	2019	2018	2017	2016
Immobilisations incorporelles	0,8	0,3	0,5	1,1	1,0
Immobilisations corporelles	3,4	4,2	4,9	2,2	1,3
Encours du financement du développement	845,1	1 064,6	1 046,6	981,7	1 047,2
Provisions pour pertes et dépréciations	-106,5	-93,2	-76,0	-69,3	-77,5
Autres titres de placement	35,2	35,3	4,8	-	-
Autres actifs financiers	5,0	5,2	4,9	3,2	1,0
Total des actifs non-courants	783,0	1 016,4	985,7	1 068,8	1 085,9
Investissements à terme	182,8	139,8	149,0	149,9	112,8
Créances et autres actifs courants	39,5	44,3	53,7	31,9	27,1
Liquidités et avoirs en banque	236,5	109,9	109,3	119,3	95,4
Total des actifs courants	458,8	294,0	312,0	301,1	235,3
Total	1 241,7	1 310,4	1 292,9	1 220,0	1 209,3
Capitaux propres et fonds de réserve	1 165,4	1 217,5	1 181,5	1 125,2	1 069,1
Provisions	0,3	1,1	1,8	1,6	-
Dettes à long terme	13,6	62,5	56,8	56,9	39,9
Dettes à court terme	62,4	29,3	52,8	36,3	100,3
Total	1 241,7	1 310,4	1 292,9	1 220,0	1 209,3
Compte de résultat					
Intérêts et produits similaires	80,1	97,0	82,0	82,4	79,6
Intérêts et charges similaires	-2,5	-1,7	-2,5	-2,1	-1,5
Produits des participations en capitaux	-0,9	4,4	1,7	6,9	21,2
Autres produits et charges	-36,2	-35,7	-29,6	-60,2	4,8
Subvention	0,5	1,1	1,1	0,9	0,8
Frais généraux et administratifs	-29,1	-31,5	-37,1	-37,6	-34,0
Dépréciations et dotations aux provisions pour pertes	-33,0	-23,1	-15,0	-7,1	-26,9
Résultat avant impôts	-21,1	10,5	0,6	-16,7	44,0
Impôts et intérêts	-1,8	-3,4	-2,0	-3,4	-2,1
Ajout/déblocage de fonds	0,7	7,2	2,7	38,6	-12,8
Bénéfice net	-22,2	14,3	1,3	18,4	29,0

www.oikocredit.org

Ce document est établi par Oikocredit, Ecumenical Development Cooperative Society U.A., avec le plus grand soin et en toute bonne foi au moment de sa rédaction. Cependant, il n'a été ni revu ni audité par un expert-comptable. Avant tout investissement, il est recommandé de lire le prospectus de Oikocredit afin de bien comprendre les risques et avantages associés à la décision d'investir. Téléchargez le prospectus ici : <https://www.oikocredit.coop/prospectus>.